



SCHOOLBLAD



ver. prot. chr. onderwijs
eerbeek

DE ENK

**DE
TRIANGEL**



Groep 6

KIEMM

Op alle scholen in Eerbeek doen de kinderen uit groep 6 mee aan een project, KIEMM (Kinderen In Eerbeek Maken Muziek).

Bij dit project mag je een blaasinstrument kiezen waar je dan op leert spelen. (ik heb zelf een hoorn)

Je krijgt daar een muziek boek bij (die je moet kaffen), en een muziekstandaard (in een tasje). Met deze spullen krijgen wij elke dinsdag middag les.

In de kerk hebben we al een keer een stukje gespeeld, en in de Bhoele gaan we ook nog een keer iets spelen, maar over een tijdje gaan we met de bus naar Amsterdam en mogen we zelfs voor prinses Maxima optreden.

Dat is heel erg spannend.

Groetjes Karlijn (uit groep 6)



KIEMM

In Eerbeek hebben alle kinderen uit groep 6 een instrument.

Het heeft te maken met een project die prinses maxima heeft verzonnen: Kinderen maken muziek.

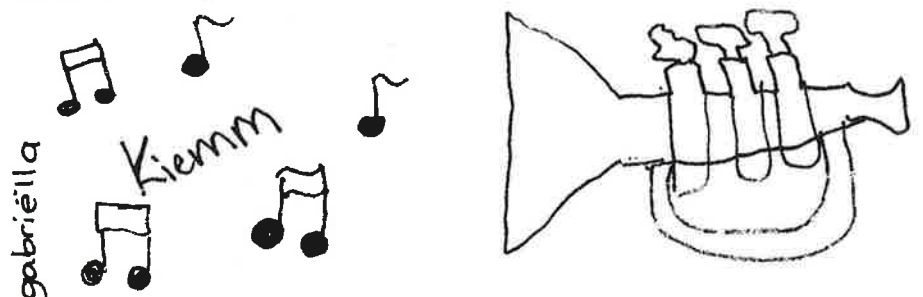
In eerbeek is onze dirigent Gert hij leid ons met het spelen van muziek blaasinstrumenten

We hebben een lessenaar gekregen en een boek en natuurlijk een instrument.

We gaan ergens in juli met de bus naar Amsterdam en spelen voor prinses maxima

Het is soms best moeilijk maar wel leuk

Groetjes youri



Allemaal een vrolijk Pasen!

Kiemm!

In Eerbeek hebben alle scholen een gekregen van Kiemm (kinderen in eerbeek maken muziek). Ik heb zelf (Tuna) een Bugel.

Het is wel leuk met Gert en verschillende ouders die mee helpen liedjes te leren.

Thuis oefen ik graag op men instrument ik ken al een heleboel noten maar niet helemaal.

En op dinsdag krijgen wij les om 14:15.

Ik vind het op een Bugel spelen wel heel leuk en makkelijk.

Tuna, Robijn, Koen, Sanne p, Wes, Stijn, Spelen Bugel.

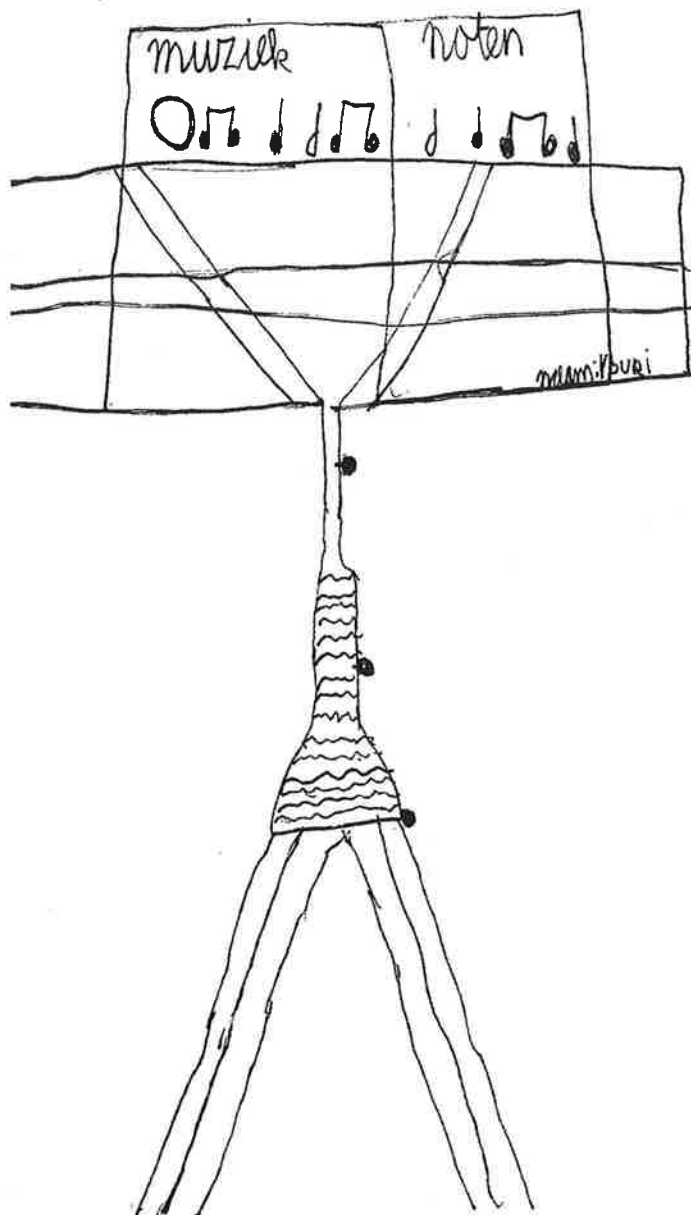

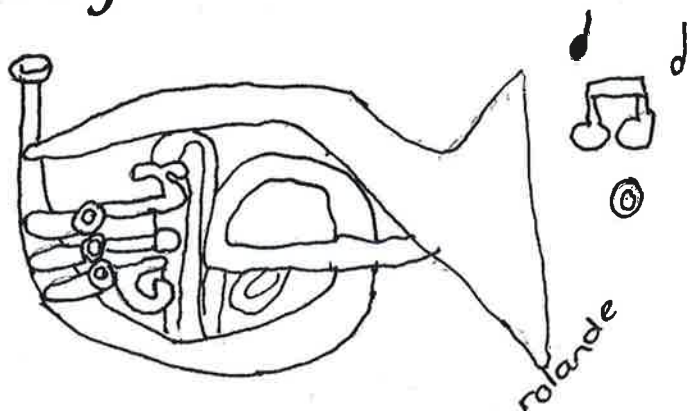
Tatum, Timo, Levi, Lisa, Noa, juf Karin spelen Trompet.

Juan, Mitchell, Youri, Thijmen spelen Bariton.

Karlijn, Rolande, Shalita, Tjitske, Fabienne spelen Hoorn.

Giorgyo, Sanne m, Tristan, Dani spelen Trombone.

Groetjes Tuna.



NIEUW IN EERBEEK KIEMM!!!! ☺ ☺ ☺

Wij krijgen les van Thijs en Gert Kiemm is een leuk project. Je kunt er een instrument leren bespelen ☺.

Ik zelf bespeel eigenlijk al een bugel ☺. Het is erg leuk om het TE DOEN.

Ik speel met KIEMM hoorn. Het is een leuk instrument met mooie- Warme muziek klanken echt een AANRADER dus. Met KIEMM spelen.

We leren noten doormiddel van een boek. Eerst staan de noten op de notenbalk

Met de notennamen in de noot zelf. 2 lessen daarna worden het gewonen

Noten zonder de notennamen in de noot zelf.

Dat is wel erg lastig hoor!! ☺.

Maar voor mij is de grootste overgang dat ik met links de ventielen in moet. Tikken in plaats van rechts. En dat het andere noten zijn dan die van een Bugel. Ik zal uitleggen hoe een instrument in elkaar zit: Ventielen=knoppen om noten hoog of laag te maken

Mondstuk= het gene waar e in blaast om geluid te krijgen Stembuis=om de noten nog hoger of lager te krijgen Spuugklepje=om het spuug uit het instrument te halen. Buisjes=om ook spuug uit het instrument te halen

Groetjes Tjitske

